
ACERCA DEL AUTOR



Arturo E. Mata es un escritor y profesional venezolano de la seguridad informática con más de 20 años de experiencia. Es autor de varios libros de Hacking y Ciberseguridad, incluido “Curso de programación Bash Shell”: Fundamentos teóricos y prácticos para el reconocimiento, evaluación y explotación de vulnerabilidades informáticas (2022) y “Kali Linux para Hackers: Técnicas y metodologías avanzadas de seguridad informática ofensiva” (2023), y “Seguridad de Equipos Informáticos. Edición 2024”. Ha trabajado en el campo de la seguridad informática y protección industrial, en Petróleos de Venezuela.

En cuanto a sus títulos profesionales y certificaciones de la industria, *Mata es Master in Cyber Security* por *OPSWAT Academy*, un programa avanzado de formación para capacitar a profesionales en la protección de infraestructura crítica en sistemas de control industrial, *Network Security Specialist* por el *International CyberSecurity Institute (ICSI)*, una organización internacional que ofrece capacitación en seguridad informática. También como *CSI Linux Certified Investigator* que, se enfoca en el uso de la distribución GNU CSI Linux para realizar investigaciones forenses informáticas y cibernéticas, *Certified in Cybersecurity* por el *International Information Systems Security Certification Consortium (ISC)*², una organización internacional que ofrece certificaciones en seguridad de la información,

Ethical Hacker por *Cisco Networking Academy*, un programa global de educación en ciberseguridad y TI, *Ethical Hacking Expert* por *OPSWAT*. Y una certificación en Seguridad Informática Ágil por el Instituto de Ciberdefensa de México, demostrando su compromiso con el aprendizaje continuo y su capacidad para aplicar principios ágiles a la seguridad informática.

Además, cuenta con una diplomatura en Seguridad Informática por el Politécnico de Suramérica, una institución educativa privada colombiana que ofrece programas de ingeniería y ciencias.

Arturo es un apasionado de la seguridad informática y está comprometido con la difusión de conocimientos y habilidades en esta área. Es un miembro activo de la Sociedad Venezolana de Computación y participa regularmente en eventos relacionados con la ciberseguridad.

Dirección de correo electrónico de contacto: arturo.mata@gmail.com



INTRODUCCIÓN

En la era digital en la que vivimos, la conectividad es la base que conecta a personas, comunidades y empresas en una red global. Este entrelazamiento digital ha traído una increíble expansión de oportunidades y avances, pero también ha creado algunos desafíos y amenazas sin precedentes.

La Ciberseguridad, tema principal de este trabajo, se ha convertido en un pilar imprescindible en este mundo conectado. La base de nuestra sociedad moderna depende cada vez más de sistemas informáticos complejos y datos digitales que requieren protección, seguridad y resiliencia frente a amenazas constantes y en evolución.

Este libro elaborado para proporcionar una comprensión práctica y profunda de los principios, herramientas y estrategias esenciales en el campo de la seguridad de redes.

A lo largo de estas páginas, exploraremos desde los conceptos básicos hasta las últimas tendencias en seguridad cibernética. Analizaremos las amenazas que acechan en la oscuridad de la red mundial de Internet, desglosaremos los fundamentos de la protección de datos y sistemas, y nos sumergiremos en las mejores prácticas que fortalecen la postura de seguridad de cualquier entorno digital.

El propósito de este libro no es sólo impartir conocimientos teóricos sino también proporcionar a los lectores herramientas prácticas y estrategias efectivas. Está diseñado como un faro en el vasto océano digital, ayudando a estudiantes y profesionales a encontrar e implementar soluciones que garanticen la integridad, seguridad y disponibilidad de la información en el universo virtual.

Al final de cada capítulo, encontrarás ejercicios y reflexiones que fortalecerán tu comprensión y te retarán a aplicar lo que has aprendido. Este libro es una invitación a un viaje emocionante a través del cambiante panorama de la ciberseguridad y promete equiparlo con las habilidades que necesita para resolver problemas y aprovechar oportunidades dentro de un ecosistema. Lo digital siempre es dinámico.

¡Bienvenido a un viaje hacia la seguridad digital!

1

SEGURIDAD EN INTERNET

1.1 RESILIENCIA EN LA SEGURIDAD EN INTERNET

Vivimos en una era digital donde la conectividad ha transformado la forma en que vivimos, trabajamos y nos comunicamos. Sin embargo, esta interconexión también ha dado lugar a desafíos significativos en cuanto a la seguridad en Internet. Las amenazas cibernéticas evolucionan constantemente, exigiendo respuestas adaptativas y estrategias efectivas. En este libro, exploraremos el concepto de resiliencia en el ámbito de la seguridad en Internet, destacando la importancia de enfrentar las amenazas digitales con una mentalidad resiliente.

En la era digital, la resiliencia emerge como un pilar fundamental para la seguridad en línea. Este capítulo explorará los cimientos sobre los cuales se construye la resiliencia digital, destacando su importancia en la respuesta efectiva a las amenazas cibernéticas.

1.1.1 Fundamentos de la resiliencia digital

En la era digital, la resiliencia emerge como un pilar fundamental para la seguridad en línea. Este capítulo explorará los cimientos sobre los cuales se construye la resiliencia digital, destacando su importancia en la respuesta efectiva a las amenazas cibernéticas.

La resiliencia digital es un pilar fundamental en ciberseguridad, ya que se refiere a la capacidad de una organización para resistir, adaptarse y recuperarse de amenazas y ataques cibernéticos. En el contexto actual, donde las empresas dependen en gran medida de la tecnología, la resiliencia digital se vuelve crucial para garantizar la continuidad del negocio y la protección de los activos digitales.

Los fundamentos de la resiliencia digital se basan en la profunda comprensión de los activos críticos de la organización, la identificación de las amenazas potenciales y la implementación de medidas proactivas para mitigar los riesgos. Esto incluye la adopción de prácticas de seguridad cibernética robusta, la realización de pruebas de penetración y la implementación de controles de seguridad adecuados.

Además, la resiliencia digital implica la capacidad de recuperación después de un incidente, lo que incluye la planificación de la respuesta a incidentes, la implementación de medidas de contingencia y la realización de copias de seguridad y restauración de datos. Asimismo, la formación y concienciación de los empleados sobre las buenas prácticas de seguridad cibernética son aspectos fundamentales de la resiliencia digital.

Un ejemplo de resiliencia digital es el caso de una empresa que experimenta un ciberataque que compromete su sistema de información y afecta su capacidad para operar. En lugar de verse paralizada por el ataque, la empresa ha implementado proactivas de seguridad cibernética, como la segmentación de redes y la implementación de medidas de control de acceso, lo que le permite aislar el ataque y minimizar su impacto.

Además, la empresa ha desarrollado un plan de respuesta a incidentes que incluye la identificación rápida del ataque, la notificación a las partes interesadas y la restauración de los sistemas afectados. Gracias a estas medidas, la empresa puede recuperarse rápidamente del ataque y continuar operando con normalidad, lo que demuestra su resiliencia digital.

La resiliencia en la seguridad en Internet en España es un tema de creciente importancia debido a la dependencia creciente de las organizaciones en la conexión a Internet y la creciente amenaza de ciberataques. A continuación, se presentan algunos aspectos clave de la resiliencia en la seguridad en Internet en España:

- **Infraestructura:** la existencia y disponibilidad de la infraestructura física que proporciona la conectividad a Internet es fundamental para garantizar la resiliencia en la seguridad en Internet.
- **Rendimiento:** la capacidad de la red para proporcionar a los usuarios finales un acceso fluido y confiable a los servicios es esencial para garantizar la resiliencia en la seguridad en Internet.
- **Seguridad:** la capacidad de la red para resistir interrupciones intencionadas o no intencionadas mediante la adopción de tecnologías de seguridad y mejores prácticas es fundamental para garantizar la resiliencia en la seguridad en Internet.

- **Ciberseguridad:** es un aspecto crítico de la resiliencia en la seguridad en Internet, ya que se refiere a la capacidad de las organizaciones para protegerse de los ciberataques y mantener la continuidad de sus operaciones.
- **Plan de resiliencia:** un plan de resiliencia informática es esencial para garantizar la capacidad de las organizaciones para enfrentar y superar los ciberataques. Este plan debe incluir el reforzamiento de las medidas de seguridad frente a amenazas externas, la inversión en equipos adecuados y la mitigación de los riesgos.
- **Ciberresiliencia:** es un enfoque flexible que combina disciplinas de ciberseguridad, continuidad del negocio y resiliencia. Las empresas ciberresilientes pueden funcionar incluso durante amenazas y ataques beneficiosos, lo que les permite aceptar la disrupción con seguridad, fortalecer la confianza de los clientes y aumentar el valor para los accionistas.

Para construir resiliencia digital dentro de una organización, se pueden seguir los siguientes pasos

- Identificar los activos críticos y los riesgos potenciales.
- Implementar medidas proactivas de seguridad cibernética.
- Desarrollar un plan de respuesta a incidentes.
- Realizar pruebas de penetración y evaluaciones de seguridad regulares.
- Implementar controles de seguridad adecuados.
- Realizar copias de seguridad y restauración de datos.
- Formar y concienciar a los empleados sobre las buenas prácticas de seguridad cibernética.

INFORMACIÓN

La resiliencia digital es esencial para garantizar la seguridad y la continuidad del negocio en un entorno digitalmente interconectado y en constante evolución. La resiliencia digital implica la profunda comprensión de los activos críticos, la identificación de las amenazas potenciales y la implementación de medidas proactivas para mitigar los riesgos

1.1.2 Principios de seguridad en Internet

La seguridad en Internet es un tema crítico en la actualidad, ya que la dependencia de la tecnología y la conectividad a Internet continúa creciendo.

A continuación, se presentan algunos principios fundamentales de seguridad en Internet:

- **Navegador seguro:** es importante utilizar un navegador seguro para acceder a Internet. Los navegadores seguros tienen características de seguridad incorporadas, como la protección contra phishing y la detección de sitios web maliciosos.

Algunos ejemplos de navegadores seguros incluyen:

- **Mozilla Firefox:** con un enfoque en la privacidad y la protección contra el rastreo, Firefox es conocido por su énfasis en la seguridad y la protección de la privacidad del usuario.
 - **Brave:** este navegador se centra en la privacidad y la seguridad, bloqueando anuncios y rastreadores de forma predeterminada.
 - **Navegador Tor:** Tor es un navegador que prioriza el anonimato y la privacidad, enmascarando la dirección IP del usuario y enrutando el tráfico a través de una red de servidores.
 - **DuckDuckGo:** conocido por su motor de búsqueda de usuario centrado en la privacidad, el navegador de DuckDuckGo también se enfoca en la protección de la privacidad del usuario.
- **Bloqueador de publicidad:** los bloqueadores de publicidad pueden ayudar a proteger contra anuncios maliciosos y sitios web que intentan instalar software malicioso.

Ejemplos:

- **AdBlock Plus:** es un bloqueador de publicidad gratuito y popular que se puede instalar en varios navegadores, como Google Chrome, Mozilla Firefox, Safari, iOS y Android. Esta extensión bloquea una amplia gama de anuncios, incluyendo banners, anuncios en vídeos de YouTube, anuncios en Facebook y ventanas emergentes.
 - **Ghostery:** es una potente extensión de privacidad que ofrece un bloqueador de anuncios y rastreadores para una navegación más segura y rápida. Esta extensión está disponible en varios navegadores y dispositivos, como Google Chrome, Mozilla Firefox, Safari, iOS y Android. Ghostery bloquea anuncios, detiene rastreadores y acelera la carga de sitios web, lo que proporciona una experiencia de navegación más segura y sin anuncios.
- **Antimalware:** el software antimalware es esencial para proteger contra virus, troyanos y otros tipos de software malicioso.

Ejemplos:

- **Kaspersky Antivirus:** es una solución de seguridad informática que ofrece protección antivirus en tiempo real contra una amplia gama de amenazas, incluyendo *ransomware*, malware, spyware y otras ciberamenazas.
 - **Norton Antivirus:** es un software antivirus desarrollado por la división “Norton” de la empresa Symantec. Norton Antivirus es uno de los programas antivirus más utilizados en equipos personales y ofrece protección en tiempo real contra una amplia gama de amenazas.
- **Administrador de contraseñas:** los administradores de contraseñas pueden ayudar a proteger las contraseñas y evitar el uso de contraseñas débiles o repetidas.

Ejemplos:

- **LastPass:** es una galardonada aplicación de gestión de contraseñas que ofrece un almacenamiento seguro de contraseñas y datos personales en una bóveda encriptada. La aplicación está disponible en una variedad de plataformas, incluidos navegadores web, dispositivos móviles y sistemas operativos de escritorio.
- **1Password:** es un gestor de contraseñas desarrollado por AgileBits Inc. Proporciona un lugar para que los usuarios almacenen varias contraseñas, licencias de software y otra información sensible en una bóveda encriptada.

NOTA

Mantener contraseñas seguras, actualizar el software y evitar hacer clic en enlaces y archivos adjuntos sospechosos son medidas importantes para prevenir los ataques de phishing.

- **VPN:** las redes privadas virtuales (VPN) pueden ayudar a proteger la privacidad en línea y proteger contra el seguimiento y la vigilancia.

Ejemplos:

- **NordVPN:** es una red privada virtual que permite proteger la privacidad en línea y proteger contra el seguimiento y la vigilancia.
- **PsiphonVPN:** es otra VPN que permite proteger la privacidad en línea y protegerse del seguimiento y la vigilancia.

- **Control parental:** el control parental puede ayudar a proteger a los niños de contenido inapropiado en línea y limitar su exposición a riesgos en línea.

Ejemplos:

- **Kaspersky Safe Kids:** es un control parental que permite proteger a los niños de contenido inapropiado en línea y limitar su exposición a riesgos en línea.
 - **Net Nanny:** es otro control parental que permite proteger a los niños de contenido inapropiado en línea y limitar su exposición a riesgos en línea.
- **Etiqueta en línea:** la etiqueta en línea es importante para mantener una comunicación respetuosa y segura en línea. Esto incluye evitar el acoso en línea, respetar la privacidad de los demás y evitar compartir información personal en línea.

A continuación, se presentan algunos ejemplos de cómo mantener una etiqueta en línea:

- **Trata a los demás como te gustaría ser tratado:** al igual que en la vida real, es importante tratar a los demás con respeto y consideración en línea. Evita los insultos, las provocaciones y las amenazas.
 - **Respetar la privacidad de los demás:** no difundas información personal de otros sin su consentimiento. Pregunta antes de etiquetar a alguien en tus publicaciones en las redes sociales.
 - **Evita el ciberbullying:** no dejes que tus emociones hablen en línea. Evita conflictos y comentarios negativos que puedan afectar a cualquier usuario y atentar contra su intimidad y propia imagen.
 - **Verifica tus fuentes:** investiga a fondo antes de hacer afirmaciones objetivas en Internet. Comprueba siempre lo que otros afirman que es cierto y aprende a evaluar sus fuentes.
 - **Sé responsable:** recuerda que las redes sociales no son un juego. Eres responsable de tus acciones en línea y de cómo afectan a los demás.
- **Políticas de seguridad:** las políticas de seguridad son esenciales para garantizar la seguridad en línea en las organizaciones. Esto incluye la implementación de medidas de seguridad cibernética, la formación y concienciación de los empleados sobre las buenas prácticas de seguridad cibernética y el desarrollo de planes de respuesta a incidentes efectivos.

Las políticas de seguridad informática según ISO 27002:2022, son una herramienta vital para las empresas, sin importar su tipo o tamaño. Estas políticas deben estar basadas en una identificación y análisis previo de los riesgos a los que se enfrenta la organización. Además, deben estar documentadas y definir claramente la posición de la organización respecto a la seguridad. Algunas de las políticas relacionadas con la seguridad de la información son:

- **Política del sistema de gestión de seguridad de la información (SGSI):** consiste en los principios y guías para la seguridad de la información en una organización. Un ejemplo de esta política es la política de seguridad de la información y , que determina los objetivos de la seguridad de la información, la identificación y tratamiento de los riesgos, y los procesos definidos en la sección de principios.
- **Política de control de acceso físico:** esta política establece las normas y directrices para el control de acceso físico a los recursos de una organización, estos procedimientos son instructivos en materia de seguridad de la información y garantiza la continuidad del negocio frente a incidentes.
- **Política de limpieza del puesto de trabajo:** son normas y directrices para la limpieza del puesto de trabajo y la eliminación de información confidencial. Estableciendo los requisitos y pautas necesarios para proteger la información y los sistemas de una compañía.
- **Política de software no autorizado:** esta política establece las normas y directrices para la instalación y uso de software en los sistemas de una organización.
- **Política de descarga de ficheros (red externa/interna):** esta política establece las normas y directrices para la descarga de ficheros desde la red externa o interna de una organización. Con el objetivo de establecer las medidas técnicas y organizativas para garantizar la confidencialidad, integridad y disponibilidad de la información y minimizar los riesgos que le afectan.
- **Política de copias de seguridad:** determina las normas y directrices para la realización y almacenamiento de copias de seguridad de la información de una organización. A través de procedimientos e instructivos en materia de seguridad de la información y garantiza la continuidad del negocio frente a incidentes.
- **Control de acceso:** este concepto se refiere a las medidas técnicas y organizativas para controlar el acceso a los recursos de una organización. Un ejemplo de control de acceso es la política de

control de acceso físico de la política de seguridad y privacidad de la información.

- **Clasificación de la información:** consiste en la identificación y clasificación de la información según su nivel de confidencialidad y la aplicación de medidas de seguridad adecuadas. Establece la identificación y tratamiento de los riesgos y la clasificación de la información según su nivel de confidencialidad.
- **La seguridad física y ambiental:** este concepto se refiere a las medidas técnicas y organizativas para garantizar la seguridad física y ambiental de los recursos de una organización. Son políticas, procedimientos e instructivos en materia de seguridad de la información y garantiza la continuidad del negocio frente a incidentes.

¿Qué es la tríada CIA?

La tríada CIA (en inglés CIA Triad) es un acrónimo de confidencialidad, integridad, disponibilidad que es la estructura principal de la organización en cuanto a la seguridad de la información. El sitio web ha sido pirateado, o incluso si hay una fuga importante de información confidencial (contraseñas, datos personales, copias de seguridad, etc.), significa que se ha violado al menos uno de los tres principios de la tríada.



Figura 1.1. Tríada CID. Una política de información establece un enfoque básico para la seguridad de la información mediante la documentación de medidas, procedimientos y comportamiento previsto. Todo es parte del objetivo final: la protección de datos.

A continuación, se presentan algunos conceptos y ejemplos relacionados con la tríada de la CIA:

- **Confidencialidad:** este principio se refiere a la protección de la información contra el acceso no autorizado. Un ejemplo de confidencialidad es la encriptación de datos sensibles para evitar que sean leídos por personas no autorizadas.
- **Integridad:** este principio se refiere a la protección de la información contra la modificación no autorizada. Un ejemplo de integridad es la utilización de firmas digitales para garantizar que los datos no han sido modificados desde su creación.
- **Disponibilidad:** este principio se refiere a la garantía de que la información esté disponible para los usuarios autorizados cuando sea necesario. Un ejemplo de disponibilidad es la utilización de sistemas redundantes que están programados para estar disponibles siempre que un sistema principal se vea comprometido.

NOTA

Recuerde siempre que las instituciones financieras no solicitarán sus datos confidenciales por correo electrónico o redes sociales. Intenta encontrar críticas independientes e imparciales de cualquier sitio web o servicio que utilice. Para obtener más información sobre cómo identificar y protegerse contra ese tipo de ataques en línea, consulte las páginas de información de Avast sobre phishing, ingeniería social, estafas y robo de identidad. Recuerda siempre la regla de oro: no importa lo que se ofrezca o lo verosímil que parezca, probablemente no sea verdad.

A la hora de gestionar la política de privacidad de una empresa, es importante tener en cuenta ciertos aspectos para garantizar que el rendimiento de la empresa sea lo más óptimo posible. A continuación, hablaremos de 7 consejos a tener en cuenta para una excelente gestión.

➤ **Mantener una política de privacidad actualizada**

Uno de los aspectos más importantes de la gestión de políticas de seguridad de la información es la adaptabilidad. Esto significa que debe ser un plan flexible que se pueda adaptar a las diferentes formas de acceder a la información de la empresa.

En este sentido, es ideal para soportar políticas lideradas por tecnología (dispositivos móviles, computadoras, servidores, dispositivos de

almacenamiento) que hoy en día se gestionan para la transmisión y el intercambio de información. Por otro lado, cada día surgen nuevas amenazas de ciberseguridad para los equipos, que requieren una política de seguridad que garantice una respuesta adecuada a las amenazas que ponen en riesgo a las organizaciones.

➤ **Identificar qué excepciones representan un riesgo**

Otro aspecto sumamente importante es saber qué tipo de excepciones para acceder a la información empresarial constituyen una vulnerabilidad crítica que podría poner en peligro algunos datos no públicos. Idealmente, las políticas de seguridad deben revisarse periódicamente para garantizar que no haya infracciones graves que puedan comprometer la seguridad de los empleados.

➤ **Registra tu política de privacidad**

Una vez establecida la política de seguridad de la información, ésta debe quedar por escrito y ponerse a disposición de todos los empleados de la empresa. De esta manera, podrán acceder rápidamente a él para conocer los pasos a seguir en caso de circunstancias imprevistas que puedan poner en peligro información crítica. 4. Mantenga una visibilidad completa de todos sus activos digitales

El hecho de que todos los activos digitales estén en la misma plataforma permite monitorearlos las 24 horas del día, los 7 días de la semana para protegerse contra cualquier ciberamenaza que pueda comprometer la seguridad de los activos de la empresa. En este sentido, la mayoría de las políticas de privacidad se enfocan en la adecuada protección de cada activo digital que constituye el punto de acceso a la información empresarial.

➤ **Configuración de políticas**

Todas las empresas tienen la misma política de privacidad porque cada empresa tiene objetivos diferentes. Esto se debe a que cada organización debe adaptar su política de seguridad de la información a sus necesidades. Por lo tanto, los propósitos de estas políticas deben estar alineados con los objetivos de la organización. Por ejemplo, la política de privacidad de una empresa con respecto a la información bancaria de un cliente será diferente de la política de una empresa de no almacenar dicha información confidencial.

► Cumple con todas las regulaciones aplicables

Otro factor importante es el cumplimiento de las normas que se aplican al proceso comercial de los datos personales, ya sean empleados, accionistas, clientes, etc. Para lograrlo, cada empresa debe realizar un análisis de riesgo exhaustivo y aplicar medidas de seguridad acordes con la normativa, adecuadas al nivel de riesgo. 7. Confíe en los expertos.

Por último, debe ponerse en contacto con expertos en gestión de políticas de privacidad, que le proporcionarán medidas específicas para cada empresa. Con la ayuda de expertos, es más fácil desarrollar una política de seguridad adecuada para las operaciones de su empresa, garantizando la seguridad, confidencialidad y disponibilidad de los datos almacenados.

NOTA

Las políticas de seguridad son esenciales para garantizar la protección de la información y minimizar los riesgos que le afectan. Estas políticas deben estar basadas en una identificación y análisis previo de los riesgos a los que se enfrenta la organización y deben estar documentadas y definir claramente la posición de la organización respecto a la seguridad.

1.1.3 Lecciones de ataques cibernéticos históricos

En los últimos años, se han producido varios ataques cibernéticos notorios en España y Europa que han puesto de manifiesto la capacidad destructiva de las amenazas digitales. Uno de los casos más destacados es el gusano Stuxnet, que fue descubierto en 2010 y se cree que fue desarrollado por Estados Unidos e Israel para sabotear el programa nuclear de Irán. Stuxnet se propagó a través de dispositivos USB y afectó a millones de sistemas informáticos en todo el mundo, incluyendo infraestructuras críticas como centrales nucleares y plantas de energía.

Otro caso destacado es el ataque a Equifax en 2017, que afectó a más de 143 millones de personas en todo el mundo. Los ciberdelincuentes accedieron a los datos personales de los clientes de Equifax, incluyendo nombres, direcciones, números de seguridad social y fechas de nacimiento. El ataque fue posible debido a una vulnerabilidad en el software utilizado por Equifax, lo que puso de manifiesto la importancia de mantener los sistemas informáticos actualizados y protegidos.

Estos incidentes ilustran la capacidad destructiva de las amenazas digitales y resaltan la importancia de la ciberseguridad y la resiliencia digital. Las lecciones aprendidas de estos ataques han llevado a la adopción de medidas para fortalecer la seguridad en Internet, como la implementación de mejores prácticas de seguridad cibernética, la inversión en tecnologías de seguridad y la formación y concienciación de los empleados sobre las buenas prácticas de seguridad cibernética.

En el caso de Stuxnet, se demostró la creciente sofisticación de los ataques cibernéticos y la importancia de la seguridad en la cadena de suministro. Stuxnet se infiltra en el sistema de control de las centrifugadoras a través de una empresa, lo que subraya la necesidad de que las empresas aseguren que sus proveedores y contratistas estén también protegidos. Además, se destacó la necesidad de proteger la infraestructura crítica, ya que el gusano afectó a infraestructuras críticas como centrales nucleares y plantas de energía.

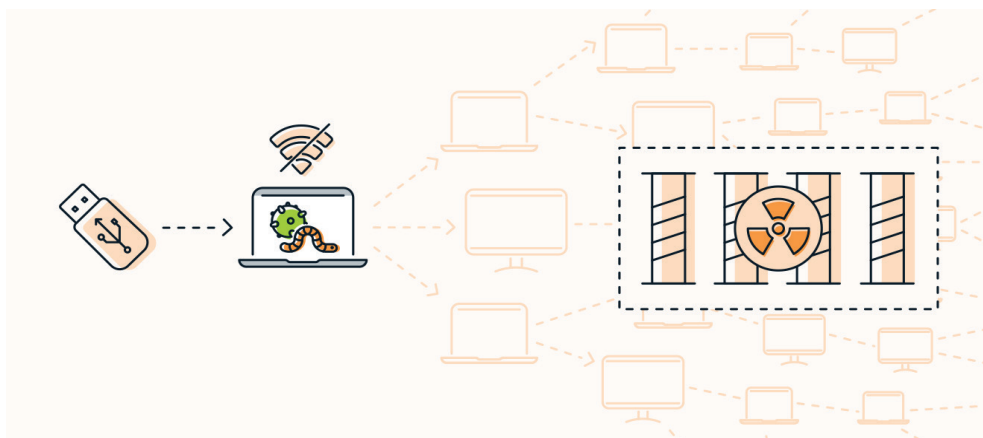


Figura 1.2. El gusano Stuxnet atacó la red que controlaba el programa nuclear de Irán. (Fuente: <https://www.avast.com/>)

En el caso del ataque a Equifax, se puso de manifiesto la importancia de mantener los sistemas informáticos actualizados y protegidos. El ataque fue posible debido a una vulnerabilidad en el software utilizado por Equifax, lo que resalta la importancia de la ciberseguridad y la resiliencia digital en la protección de los activos digitales. Los atacantes utilizaron una vulnerabilidad en Apache Struts Apache Struts (CVE-2017-5638), un ambiente de código abierto (open source) que Equifax empleaba en su plataforma web de disputas, a través de solicitudes HTTP.

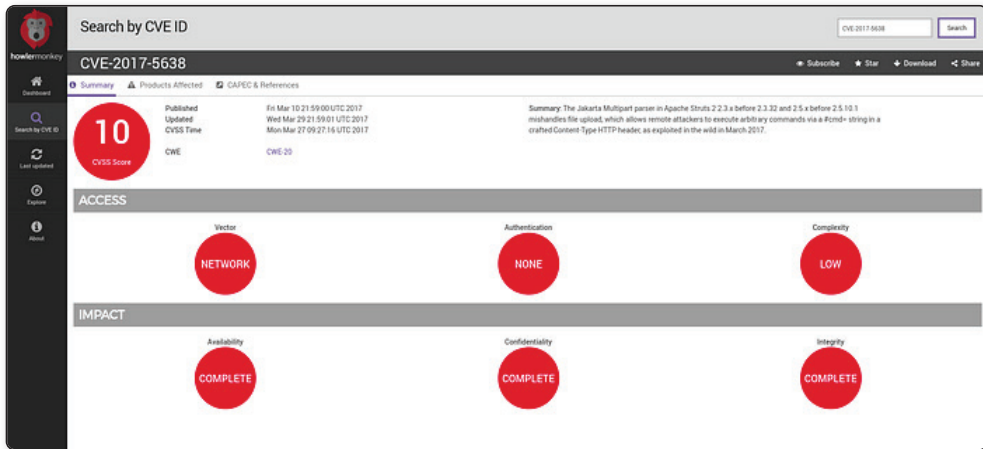


Figura 1.3. Vulnerabilidad en Apache Struts — CVE-2017–5638

Ambos casos también destacan la importancia de la formación y concienciación de los empleados sobre las buenas prácticas de seguridad cibernética, así como la necesidad de implementar pro medidas activas de seguridad cibernética y desarrollar planes de respuesta a incidentes efectivos.

i NOTA

Los ataques cibernéticos notorios en España y Europa, han puesto de manifiesto la capacidad destructiva de las amenazas digitales y han llevado a la adopción de medidas para fortalecer la seguridad en Internet. La ciberseguridad y la resiliencia digital son fundamentales para garantizar la protección de los activos digitales y la continuidad del negocio en un entorno digitalmente interconectado y en constante evolución.

1.1.4 Evolución de las amenazas cibernéticas

Para comprender la necesidad de resiliencia, es esencial rastrear la evolución de las amenazas cibernéticas a lo largo del tiempo. Desde los primeros virus informáticos hasta las complejas campañas de ciberespionaje, exploraremos cómo las amenazas digitales han cambiado y se han sofisticado, exigiendo respuestas adaptativas.

La evolución de las amenazas cibernéticas en España y Europa ha sido un tema de creciente preocupación en los últimos años. A continuación, se presentan

algunos aspectos clave de la evolución de las amenazas cibernéticas en España y Europa:

- **Crecimiento de los ataques:** los ataques cibernéticos han aumentado en número y complejidad en los últimos años, lo que ha llevado a una mayor preocupación por la seguridad en Internet.
- **Evolución de las amenazas:** las amenazas cibernéticas han evolucionado desde los ataques simples y directos a la infraestructura informática a amenazas más complejas y sofisticadas, como el espionaje, la piratería y la manipulación de datos.
- **Impacto económico:** los ataques cibernéticos pueden tener un impacto significativo en el negocio y la economía, lo que ha llevado a una mayor atención a la ciberseguridad en España y Europa.
- **Creación de iniciativas y planes:** en respuesta a la evolución de las amenazas cibernéticas, se han creado iniciativas y planes de ciberseguridad en España y Europa, como el Plan Nacional de Ciberseguridad en España, y la Iniciativa In-CERT en la UE.
- **Mejora de la infraestructura:** la infraestructura de Internet en España y Europa ha mejorado en los últimos años, lo que ha permitido mejorar la capacidad de respuesta a los ataques cibernéticos.
- **Creación de indicadores de ciberseguridad:** se han creado indicadores de ciberseguridad en España, como el Indicador de Ciberinseguridad en España, para medir y evaluar la situación de la ciberseguridad en el país.

NOTA

Al seguir estos pasos, los estudiantes pueden ayudar a garantizar que sus sistemas Windows o Linux estén seguros y protegidos contra posibles amenazas.

1.1.5 Amenazas actuales

En el campo dinámico de la ciberseguridad, es crucial para los estudiantes comprender las amenazas actuales que enfrenta Europa y el mundo. Este conocimiento les permitirá desarrollar habilidades y estrategias efectivas para proteger sistemas, redes y datos contra las crecientes amenazas cibernéticas. A continuación, se analizarán algunas de las amenazas más relevantes, incluyendo la situación económica, la seguridad en línea y el riesgo de terrorismo.

Es fundamental que los estudiantes de ciberseguridad comprendan estas amenazas para desarrollar estrategias efectivas de protección. A continuación, se analizarán las amenazas actuales, con un lenguaje claro y didáctico, para proporcionar una visión integral de los desafíos en evolución en el campo de la ciberseguridad.

El panorama actual de amenazas cibernéticas en el mundo en 2024 presenta desafíos significativos en términos de ciberseguridad y protección de la información. A través de diversas fuentes, se ha identificado una serie de amenazas que abarcan desde la inestabilidad económica hasta la ciberdelincuencia y el riesgo de terrorismo.

A continuación, se analizarán estas amenazas, con ejemplos y referencias para proporcionar una visión integral de los desafíos en evolución en el campo de la ciberseguridad.

- **Situación económica en Europa:** la economía de la eurozona enfrenta desafíos significativos, con la amenaza de una recesión en el horizonte. La debilidad económica, especialmente en la industria, plantea riesgos para la estabilidad financiera y la resiliencia cibernética en un entorno empresarial afectado por la atonía y la falta de motores de crecimiento.

Ejemplo: durante la pandemia de COVID-19, la Unión Europea experimentó una desaceleración económica significativa, lo que llevó a un aumento de las amenazas cibernéticas, ya que los ciberdelincuentes aprovecharon la crisis para lanzar ataques de phishing y malware dirigidos a organizaciones y ciudadanos vulnerables.

- **Seguridad en línea y privacidad:** las amenazas a la seguridad en línea y la privacidad son una preocupación creciente. La desinformación, la violencia policial, las detenciones masivas y la vigilancia plantean desafíos para la protección de datos y la integridad de las plataformas en línea.

Ejemplo: el aumento de las campañas de desinformación avanzada ha socavado la confianza en las plataformas en línea y ha llevado a una mayor preocupación por la privacidad y la seguridad de los datos de los usuarios.

- **Riesgo de terrorismo:** el riesgo de terrorismo ha aumentado en varios países europeos, lo que ha llevado a un refuerzo de la seguridad. Aunque no hay amenazas directas inmediatas, el aumento de la alerta terrorista subraya la importancia de la ciberseguridad en la prevención de ataques cibernéticos y la protección de infraestructuras críticas.

Ejemplo: los ataques cibernéticos coordinados con actividades terroristas han llevado a una mayor preocupación por la seguridad cibernética en Europa, lo que ha llevado a una mayor cooperación entre los países para abordar estas amenazas.

Estos ejemplos ilustran la complejidad y la gravedad de las amenazas de ciberseguridad actuales en Europa y el mundo, y subrayan la importancia de desarrollar estrategias efectivas para proteger la infraestructura digital y los activos de información.

Según el Barómetro de Riesgos de Allianz 2023, los ataques cibernéticos serán el principal riesgo empresarial global en 2024, con un 36% de las empresas encuestadas identificándolos como su principal preocupación.

Dentro de los ataques cibernéticos, los más detectados son los ataques de ransomware y extorsión, que han experimentado un preocupante aumento en los últimos años.




Figura 1.4. Los ataques de ransomware emplean un cifrado asimétrico, es decir, uno cifra los archivos y otro los descifra. (Fuente: <https://www.avast.com/>)

Los ataques de ransomware son una forma de ataque cibernético en la que los ciberdelincuentes cifran los datos de una organización y exigen un rescate para su liberación. Estos ataques pueden tener un impacto significativo en las empresas, ya que pueden resultar en la pérdida de datos críticos, la interrupción de los servicios y la pérdida de ingresos. Además, estos ataques también pueden tener un impacto en la reputación de la empresa, ya que pueden resultar en la pérdida de la confianza de los clientes y la publicidad negativa.

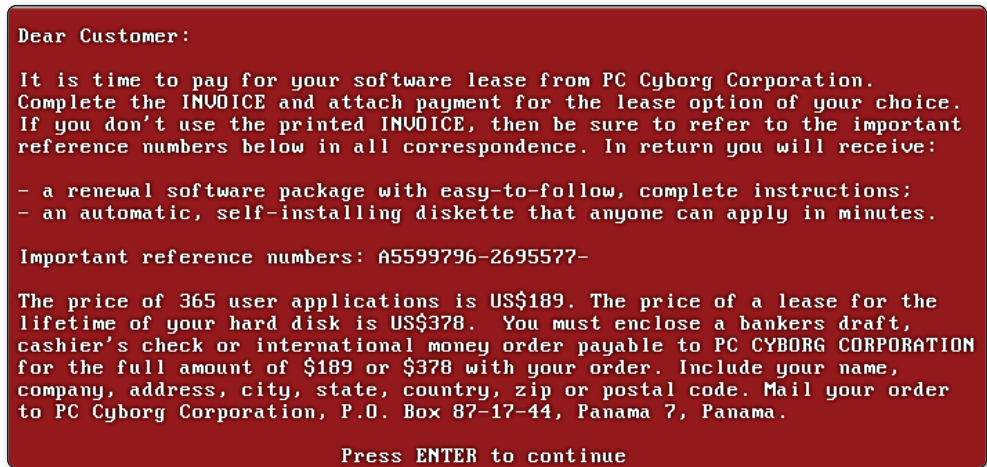


Figura 1.5. La nota de rescate del troyano AIDS. (Fuente: Wikimedia Commons)

Los ataques de extorsión son otra forma de ataque cibernético en la que los ciberdelincuentes amenazan con publicar información confidencial de una organización a menos que se les pague un rescate. Estos ataques pueden tener un impacto significativo en la reputación de la empresa, ya que pueden resultar en la pérdida de la confianza de los clientes y la publicidad negativa. Además, los ataques de extorsión también pueden tener un impacto financiero en la empresa, ya que pueden resultar en la pérdida de ingresos y la interrupción de los servicios.



Figura 1.6. La sextorsión puede tener lugar de diferentes formas (Fuente: Wikimedia Commons)

Otro tipo de ataque cibernético que ha experimentado un aumento en los últimos años es el phishing. El phishing es una forma de ataque en la que los ciberdelincuentes intentan engañar a los usuarios para que revelen información confidencial, como contraseñas o información de tarjetas de crédito. Estos ataques pueden tener un impacto significativo en la seguridad de la información de una organización, ya que pueden resultar en la pérdida de datos críticos y la exposición de información confidencial.

Los ataques de phishing continúan siendo una amenaza importante para la seguridad en línea en 2024. Un ejemplo común de suplantación de identidad puede ser, recibir un correo electrónico que parece ser de una empresa legítima, como un banco o una plataforma de redes sociales, solicitando información personal o de inicio de sesión.

En 2022, el IC3 recibió más de 300.000 informes de víctimas de phishing en los Estados Unidos solamente. Los ataques de compromiso de correo electrónico empresarial pueden costar a las víctimas estadounidenses más de \$2.7 mil millones en 2022.



Figura 1.7. Diagrama de un ataque de phishing

Los ataques de *Spear Phishing* son una forma más sofisticada de phishing que se dirige a individuos específicos con información personalizada. Es importante tener en cuenta que los ataques de phishing pueden provenir de cualquier parte del mundo y pueden resultar en pérdidas financieras y violaciones de datos.

i NOTA

Es esencial tomar las medidas de seguridad adecuadas para prevenir amenazas como los ataques de phishing, que pueden provocar pérdidas financieras y filtraciones de datos.

1.1.6 Amenazas a la seguridad de los equipos informáticos.

La seguridad informática es un tema crítico en la era digital. Cada día, millones de personas utilizan ordenadores, smartphones y otros dispositivos electrónicos para realizar diversas tareas, desde compras en línea hasta el almacenamiento de datos críticos. Sin embargo, el uso de la tecnología también conlleva riesgos de seguridad, y los usuarios deben estar siempre alerta para evitar las amenazas que pueden comprometer la integridad de sus equipos y la privacidad de sus datos. En este artículo, describiremos algunas de las amenazas más comunes a la seguridad de los equipos informáticos y cómo prevenirlas.

► Virus y malware

Los virus y el malware son programas maliciosos que se introducen en el sistema de un ordenador o dispositivo para causar daños o robar información. Pueden ser descargados junto con software gratuito, adjuntos en correos electrónicos o enlaces maliciosos. Una vez que se instalan, pueden causar daños irreparables al sistema, como la eliminación de archivos importantes o el robo de información personal. Para prevenir esto, es importante instalar software antivirus actualizado y mantenerlo actualizado. Además, es importante evitar descargar software de sitios desconocidos o hacer clic en enlaces sospechosos.

Algunos ejemplos de virus informáticos incluyen el virus del sector de arranque, el virus de secuencias de comandos web, el secuestrador de navegador, el virus residente, el virus de acción directa, el virus polimórfico y el virus de infección de archivos. Tales como:

- ILOVEYOU
- SQL Slammer
- Stuxnet
- CryptoLocker
- inba
- Welchia y Shlayer

Uno de los virus informáticos más dañinos es CryptoLocker, un ransomware que ganó más de \$30 millones en 100 días cifrando los archivos de los usuarios y exigiendo un rescate por la clave de descifrado. Otros virus dañinos incluyen ILOVEYOU, MyDoom y el virus Storm Worm.

Es importante tomar las medidas de seguridad adecuadas, como software antivirus actualizado, contraseñas seguras y redes seguras, para protegerse contra virus y malware.

➤ Ataques de phishing

Los ataques de phishing se producen cuando los delincuentes intentan engañar a los usuarios para que revelen información personal o financiera, como contraseñas, números de tarjetas de crédito o información de inicio de sesión. Esto se logra mediante correos electrónicos fraudulentos que parecen legítimos, sitios web falsificados o llamadas telefónicas. Para evitar ser víctima de un ataque de phishing, es importante desconfiar de correos electrónicos sospechosos y siempre verificar la autenticidad de los sitios web antes de ingresar información personal.

➤ Acceso no autorizado

El acceso no autorizado se produce cuando los delincuentes obtienen acceso a sistemas o dispositivos sin permiso. Esto puede ocurrir debido a contraseñas débiles, vulnerabilidades de software o falta de medidas de seguridad adecuadas. Para prevenir esto, es importante utilizar contraseñas fuertes y cambiarlas regularmente. Además, se deben implementar medidas de seguridad, como firewalls y encriptación, para proteger los sistemas y dispositivos.

El acceso no autorizado es una forma frecuente de delito cibernético que puede causar un daño significativo a los sistemas informáticos y la información que contienen. Por ejemplo, cuando un usuario ingresa a un sistema, debe proporcionar credenciales de inicio de sesión que se verifican con un archivo de contraseña.

El mal uso de los dispositivos móviles es otro riesgo importante que puede comprometer la seguridad de los datos. Por ejemplo, los empleados pueden usar sus propias soluciones de uso compartido de datos de nivel de consumidor que no están diseñadas para uso empresarial, lo que expone a la empresa a graves violaciones de seguridad y pérdida de datos.

Spear phishing es un ejemplo actual y práctico de un ataque de phishing que se dirige a individuos u organizaciones con correos electrónicos plausibles y personalizados. Contraseñas seguras, software actualizado y precaución al hacer clic en enlaces y archivos adjuntos sospechosos son algunas de las formas de prevenir este tipo de ataques.

1.1.7 Estrategias de protección

En el vasto mundo digital contemporáneo, donde la conectividad es la norma y la información fluye sin restricciones, la seguridad en Internet se erige como un

pilar fundamental para salvaguardar la integridad de datos y sistemas. Esta sección explorará a fondo diversas Estrategias de Protección que se pueden implementar para fortalecer la ciberseguridad de una organización. La comprensión y aplicación de estas estrategias no solo son esenciales para la protección de activos digitales, sino que también son cruciales para el mantenimiento de la confianza del cliente y la integridad institucional.

➤ Evaluación de amenazas y vulnerabilidades

Antes de diseñar e implementar estrategias de protección, es imperativo realizar una evaluación exhaustiva de las amenazas y vulnerabilidades específicas que enfrenta la organización. Esta evaluación debe abordar no solo las amenazas actuales, sino también las potenciales, teniendo en cuenta la evolución constante del panorama de la ciberseguridad. Al comprender los puntos débiles y las áreas de riesgo, la organización estará mejor equipada para desarrollar respuestas efectivas y estrategias de protección adaptativas.

Existen varios métodos para medir y garantizar la calidad de los datos, algunos de los cuales se mencionan a continuación:

- **Identificación de los factores clave de calidad de los datos:** la calidad de los datos está determinada por factores como la exactitud, la integridad, la fiabilidad, la pertinencia y la actualidad de los mismos. Los aspectos para la calidad de datos incluyen: exactitud; integridad, que determina si faltan datos o no son utilizables; consistencia o falta de conflicto con otros datos; y datos duplicados o registros repetidos.
- **Establecimiento de pautas claras para la gobernanza de datos:** es importante establecer reglas y objetivos de rendimiento para garantizar la calidad de los datos. Además, se deben definir los métodos de mejora de la calidad, así como la limpieza o depuración de datos específicos, y se deben poner en marcha los procesos de mejora.
- **Establecimiento de un proceso para investigar los problemas de calidad de los datos:** es importante establecer un proceso para investigar los problemas de calidad de los datos y solucionarlos de manera oportuna.
- **Implementación de herramientas especializadas:** existen diversas técnicas y herramientas especializadas para evaluar la calidad de los datos, como el uso de métricas, que permiten identificar la ocurrencia de los problemas de calidad de datos en cada uno de los contextos estudiados.

- **Definición estandarizada de la calidad de los datos:** una definición estandarizada de la calidad de los datos ayuda a que todas las personas se pongan de acuerdo, de modo que puedan entender qué significa la calidad de los datos, qué aspecto tiene y cómo puede medirse. Esto permite que cada persona entienda y cumpla los requisitos de calidad de los datos.
- **Establecimiento de las funciones y responsabilidades de los datos en toda la organización:** es importante establecer las funciones y responsabilidades de los datos en toda la organización para garantizar que los datos se utilicen de la misma manera en todos los niveles de la organización.
- **Adopción de un sistema tecnológico que cuente con todas las funcionalidades que necesita para garantizar la calidad de los datos:** invertir en la adopción de un sistema tecnológico que cuente con todas las funcionalidades que necesita para garantizar la calidad de los datos puede ayudar a mejorar la calidad de los datos.

¿Qué es la gobernanza de datos y cómo se relaciona con la calidad de los datos?

La gobernanza de datos se refiere a las políticas y actividades que sustentan la infraestructura para garantizar la calidad y confiabilidad de los datos. La gobernanza de datos es un concepto de gestión de datos relacionados con la capacidad que permite a una organización garantizar que existe una alta calidad de datos durante todo el ciclo de vida de los datos y que se implementen controles de datos que respalden los objetivos comerciales.

La gobernanza de datos y la calidad de los datos están relacionados, ya que la gestión de la calidad es uno de los pilares del proceso más amplio de gestión de datos y los esfuerzos en este ámbito suelen estar vinculados a los programas de gobernanza de datos para garantizar que los datos se formen y utilicen de la misma manera en todos los niveles de la organización.

Para garantizar la calidad de los datos, es importante establecer pautas claras para la gobernanza de datos, de la forma siguiente:

- Definir los métodos de mejora de la calidad.
- Establecer un proceso para investigar los problemas de calidad de los datos.
- Implementar herramientas especializadas.
- Definir una definición estandarizada de la calidad de los datos.

- Establecer las funciones y responsabilidades de los datos en toda la organización.
- Adoptar un sistema tecnológico que cuente con todas las funcionalidades que necesita para garantizar la calidad de los datos.

¿Cómo analizar las amenazas informáticas?

Análisis de amenazas y vulnerabilidades es un proceso importante para identificar y reducir riesgos en una organización. Algunos de los aspectos relevantes del análisis de amenazas y vulnerabilidades son:

- **Identificación de amenazas:** es importante identificar las amenazas que pueden afectar a la organización, tanto interna como externa. Las amenazas pueden ser físicas o cibernéticas, y pueden incluir ataques de hackers, desastres naturales, fallos de equipos, entre otros.
- **Evaluación de vulnerabilidades:** la evaluación de vulnerabilidades es un proceso que permite identificar las debilidades de las aplicaciones y sistemas de la organización. Este proceso se enfoca en definir, identificar, clasificar y priorizar las debilidades de las aplicaciones para proporcionar una evaluación de las amenazas previsibles y reaccionar de manera apropiada.
- **Establecimiento de medidas de seguridad:** una vez que se han identificado las amenazas y evaluado las vulnerabilidades, es importante establecer medidas de seguridad para mitigar los riesgos. Estas medidas pueden incluir la implementación de sistemas de seguridad físicos y cibernéticos, la capacitación del personal, la implementación de políticas de seguridad, entre otros.
- **Actualización continua del modelo de amenazas:** en el mundo actual de las ciberamenazas, es importante actualizar continuamente el modelo de amenazas para anticiparse a las entidades maliciosas. Esto implica estar al tanto de las últimas tendencias y técnicas de ataque, y actualizar los sistemas de seguridad en consecuencia.

Existen varios ejercicios y herramientas que se pueden utilizar para la identificación de amenazas, algunos de los cuales se mencionan a continuación:

- Métodos:
 - Identificar situaciones inusuales en un caso de estudio y explicar cada situación identificada.
 - Realizar un análisis de riesgos para identificar las amenazas y vulnerabilidades de una organización.

► Técnicas:

- **Matriz de análisis de vulnerabilidad:** esta herramienta permite identificar las amenazas, el tipo de amenaza (interna o externa), las causas o fuentes de riesgo, y el impacto de la amenaza. A continuación, se describe cómo se utiliza esta herramienta:
 - **Identificación de las amenazas:** se deben identificar todas las amenazas que pueden afectar a la organización, tanto interna como externa.
 - **Clasificación de las amenazas:** se deben clasificar las amenazas identificadas en función de su tipo (interna o externa).
 - **Identificación de las causas o fuentes de riesgo:** se deben identificar las causas o fuentes de riesgo de cada amenaza identificada.
 - **Evaluación del impacto de la amenaza:** se debe evaluar el impacto de cada amenaza identificada en la organización.
 - **Asignación de un nivel de riesgo:** se debe asignar un nivel de riesgo a cada amenaza identificada en función de su impacto y probabilidad de ocurrencias.
 - **Desarrollo de medidas de seguridad:** se deben desarrollar medidas de seguridad para minimizar los riesgos identificados.
- **Propuesta metodológica SOCIA:** esta herramienta permite modelar al adversario y sus posibles acciones para identificar las amenazas, con el objetivo de identificar las amenazas y vulnerabilidades en un sistema. SOCIA es un acrónimo que significa “Situación, Objetivos, Capacidades, Incentivos y Acciones”.

Esta metodología se utiliza para analizar las amenazas y vulnerabilidades en sistemas de seguridad, como sistemas de información y redes de computadoras. SOCIA permite identificar las amenazas y vulnerabilidades en un sistema, así como las posibles acciones que un adversario podría tomar para explotar estas vulnerabilidades. SOCIA también ayuda a identificar las debilidades en la seguridad de un sistema y a desarrollar medidas de seguridad para reducir los riesgos.
- **Buenas prácticas de seguridad:** la implementación de buenas prácticas de seguridad, como la buena configuración de los sistemas y el uso de herramientas para prevenir amenazas, puede ayudar a identificar y mitigar las amenazas.

► Implementación de Firewalls y antivirus avanzados

La primera línea de defensa en la protección de la infraestructura digital es la implementación de firewalls y antivirus avanzados. Estas herramientas actúan como guardianes virtuales, monitoreando el tráfico de red y detectando posibles amenazas antes de que puedan comprometer la seguridad. Se abordarán las mejores prácticas para la configuración de firewalls y la selección de soluciones antivirus que se adapten a las necesidades específicas de la organización.

¿Qué es un cortafuegos?

Un cortafuegos es un dispositivo o software que se utiliza para proteger una red o sistema informático de posibles amenazas externas. El cortafuegos actúa como una barrera entre la red o el sistema y el mundo exterior, y se encarga de filtrar el tráfico de red para permitir solo el tráfico legítimo y bloquear el tráfico malicioso.

¿Cómo funciona un cortafuegos?

Un cortafuegos funciona mediante la creación de reglas que especifican qué tráfico de red se permite y qué tráfico se bloquea. Estas reglas se basan en diferentes criterios, como la dirección IP, el puerto, el protocolo, etc. El cortafuegos también puede utilizar técnicas de inspección de paquetes para analizar el tráfico de red y detectar posibles amenazas.

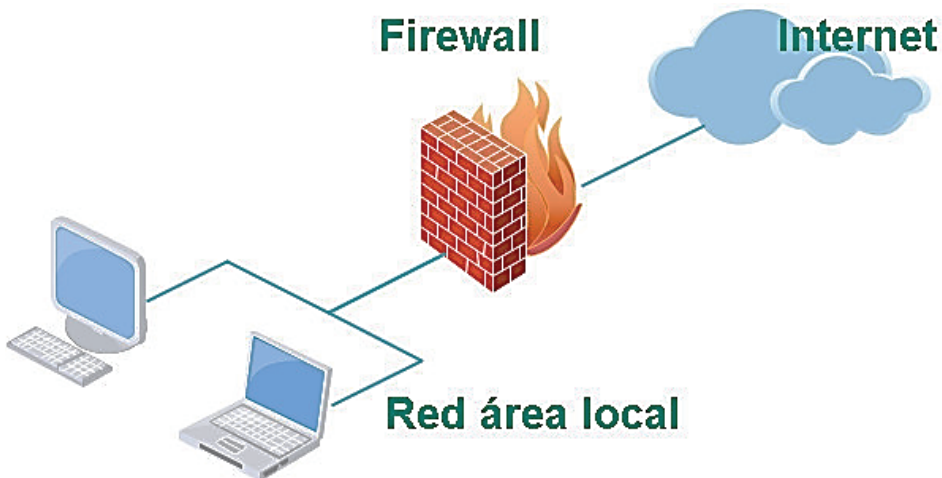


Figura 1.8. Topología básica de un firewall. Fuente: <https://espaciotecnologico.co/>

¿Por qué es importante un cortafuegos?

Un cortafuegos es importante porque protege una red o sistema informático de posibles amenazas externas. Un cortafuegos ayuda a reducir el riesgo de un ataque cibernético y protege los datos críticos de la organización.

Sin un cortafuegos, los sistemas informáticos estarían expuestos a los siguientes ataques cibernéticos:

- **Ataques de fuerza bruta:** los atacantes pueden intentar adivinar las contraseñas de los usuarios utilizando un programa automatizado. Los cortafuegos pueden ayudar a bloquear estos ataques al limitar el número de intentos de inicio de sesión fallidos.
- **Inyecciones SQL:** los atacantes pueden utilizar las inyecciones SQL para ejecutar código arbitrario en un sistema informático. Los cortafuegos pueden ayudar a proteger contra las inyecciones SQL al filtrar el tráfico de red entrante.
- **Malware:** el malware es software malicioso que puede dañar un sistema informático o robar datos. Los cortafuegos pueden ayudar a proteger contra el malware al bloquear el tráfico de red de fuentes no autorizadas.

Tipos de cortafuegos

Hay dos tipos principales de cortafuegos: cortafuegos de capa de red (firewalls de red) y cortafuegos de capa de aplicación (firewalls de aplicaciones).

- **Cortafuegos de capa de red:** los cortafuegos de capa de red se encuentran en el nivel de red de la pila de protocolos TCP/IP. Controlan el tráfico de red en función de la dirección IP, el puerto y otros parámetros.

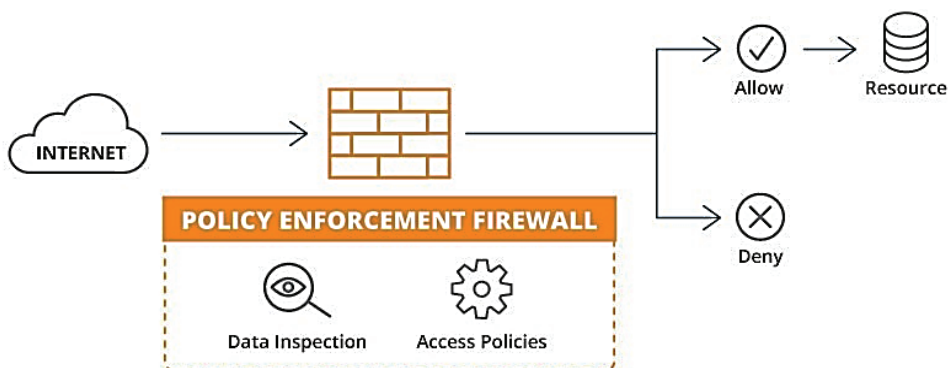
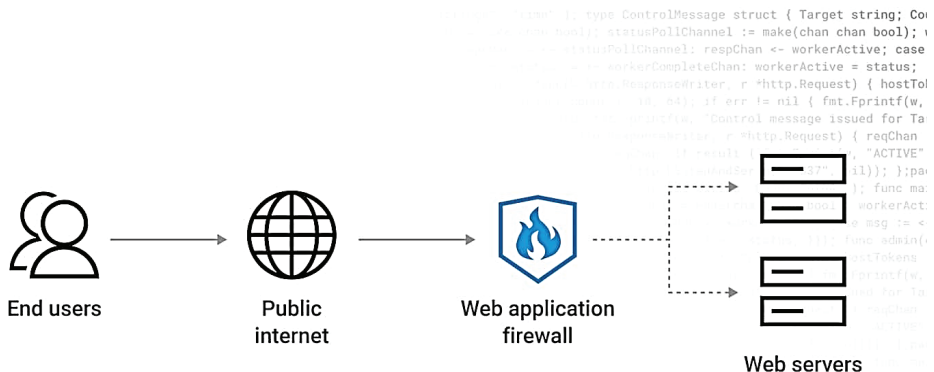


Figura 1.9. Topología básica de un firewall de capa de red. Fuente: <https://espaciotecnologico.co/>

Los cortafuegos de red aplican políticas basadas en mecanismos de control de acceso. Estos mecanismos pueden ser políticas definidas, conjuntos de reglas de permiso o denegación y otras directrices que especifican cómo se debe tratar el tráfico en función de sus características.

- **Marcas comerciales:**
 - Cisco ASA
 - Palo Alto Networks PAN-OS
 - Fortinet FortiGate
 - Check Point Infinity Firewall
 - Juniper SRX
- **Código abierto:**
 - PFSense
 - OpenBSD IPfw
 - Untangle NG Firewall
 - OPNsense
 - ClearOS
 - UFW

- **Cortafuegos de capa de aplicación (WAF):** los cortafuegos de capa de aplicación se encuentran en el nivel de aplicación de la pila de protocolos TCP/IP. Controlan el tráfico de red en función del contenido de los paquetes de datos.



What is a WAF?



Figura 1.10. Topología básica de un WAF Fuente: <https://www.akamai.com/>

- **Marcas comerciales:**
 - F5 BIG-IP
 - Citrix NetScaler
 - Kemp LoadMaster
 - Barracuda Web Application Firewall
 - Sophos Web Application Firewall
- **Código abierto:**
 - ModSecurity
 - NGINX WAF
 - Apache Traffic Server
 - HAProxy
 - SquidGuard

Uso de encriptación para proteger la confidencialidad

La encriptación es una herramienta esencial para proteger la confidencialidad de la información transmitida a través de Internet. Este subcapítulo analizará protocolos de encriptación robustos y proporcionará directrices sobre su implementación adecuada. La encriptación no solo se limita a la transmisión de datos, sino que también se extiende al almacenamiento seguro, garantizando que incluso en caso de acceso no autorizado, la información permanezca ininteligible.

Existen varios elementos básicos de la encriptación y el cifrado, que incluyen:

- **Clave:** una clave es un valor secreto que se usa para encriptar y desencriptar los datos. La clave es única para el cifrado o la encriptación en cuestión, y solo alguien con acceso a la misma podrá leer los datos encriptados.

Existen varios tipos de claves y métodos de encriptado utilizados en la protección de datos y la seguridad en línea. Algunos de ellos incluyen:

- **Claves simétricas:** En este método de cifrado, la misma clave se utiliza tanto para cifrar como para desencriptar los datos. Es uno de los métodos más rápidos y simples, pero el mayor desafío es cómo compartir la clave de forma segura entre los usuarios autorizados.
- **Claves asimétricas:** Este método de cifrado utiliza claves distintas para cifrar y desencriptar los datos. Una clave es pública y se puede compartir libremente, mientras que la otra clave es privada y solo el propietario de la clave puede acceder a ella.

- **Criptografía híbrida:** Este método utiliza tanto claves simétricas como asimétricas para encriptar los datos. Primero, se utiliza un algoritmo de cifrado simétrico para encriptar los datos, y luego se utiliza un algoritmo de cifrado asimétrico para encriptar la clave simétrica utilizada.
- **Criptografía homomórfica:** Esta es una técnica avanzada en la que los datos se cifran de tal manera que los datos encriptados se pueden procesar y realizar cálculos sin necesidad de desencriptar los datos primero.



Figura 1.11. Representación de criptografía asimétrica

- **Algoritmo:** un algoritmo es un proceso matemático utilizado para cifrar o encriptar los datos. El mismo algoritmo se utiliza tanto para cifrar como para desencriptar los datos.

Existen muchos tipos de algoritmos. Aquí hay algunos ejemplos más comunes.

1.1.8 Gestión de identidad y acceso: garantizando la seguridad digital

La Gestión de Identidad y Acceso (IAM, por sus siglas en inglés) se ha convertido en un componente esencial en la estrategia global de ciberseguridad de cualquier organización. Su objetivo principal es garantizar que solo individuos autorizados tengan acceso a recursos y datos sensibles, mientras se previene

eficazmente la intrusión de actores no autorizados. Este apartado explorará a fondo métodos y mejores prácticas en la implementación de una IAM robusta.

Políticas de autenticación sólidas: un primer escudo de defensa

Establecer políticas de autenticación sólidas es el primer paso crucial en la gestión de identidad y acceso. Esto implica el uso de credenciales únicas y complejas que dificulten la suplantación de identidad. Por ejemplo, se pueden implementar políticas que requieran contraseñas que contengan combinaciones de letras, números y caracteres especiales, asegurando así la resistencia frente a ataques de fuerza bruta.

Adicionalmente, la implementación de límites de intentos de inicio de sesión y la exigencia de cambios de contraseña periódicos son medidas que refuerzan la seguridad de las cuentas. Un ejemplo práctico sería la implementación de una política que requiera cambios de contraseña cada 90 días, con la opción de bloquear temporalmente una cuenta después de varios intentos fallidos de inicio de sesión.

Autenticación de dos factores (2FA): elevando el nivel de seguridad

La autenticación de dos factores (2FA) es una herramienta poderosa para agregar una capa adicional de seguridad. Además de la contraseña, se solicita un segundo factor de autenticación, que puede ser un código enviado al dispositivo móvil del usuario o una huella digital. Este método reduce significativamente el riesgo de acceso no autorizado, incluso si las credenciales de contraseña se ven comprometidas.

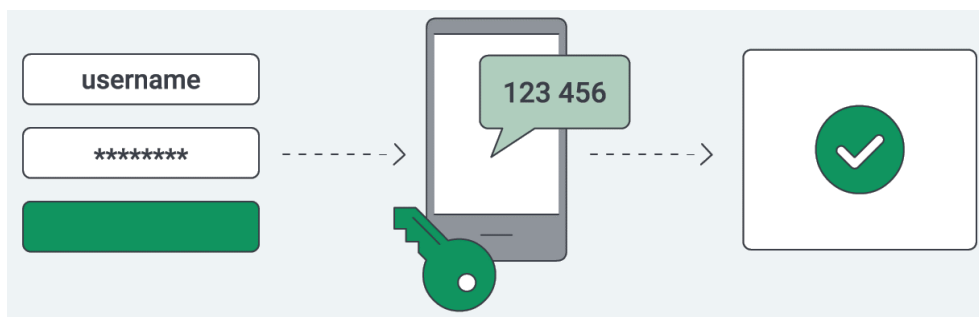


Figura 1.12. Representación de autenticación en dos pasos (2FA) Fuente: <https://signal.avg.com>

Por ejemplo, un empleado que intenta acceder al sistema desde una ubicación nueva recibiría un código de verificación en su teléfono móvil. Sin este segundo factor, incluso si un atacante tiene la contraseña, no podrá completar el proceso de inicio de sesión sin el código adicional, proporcionando una capa adicional de seguridad robusta.

Gestión centralizada de accesos: control y eficiencia

La gestión centralizada de accesos implica tener un control consolidado sobre las cuentas y permisos en toda la organización. Implementar una única plataforma para gestionar y monitorear los accesos facilita la aplicación coherente de políticas de seguridad. Un ejemplo sería la utilización de soluciones de IAM que permitan la asignación de roles y privilegios de manera centralizada, simplificando la administración y reduciendo los riesgos asociados con la asignación manual de permisos.

Además, esta centralización permite una revisión y auditoría eficientes de los accesos, identificando rápidamente cualquier actividad sospechosa o inconsistencia en los privilegios asignados. Esto es esencial para garantizar la conformidad con regulaciones y normativas de seguridad.

Gestión de contraseñas: más allá de la complejidad

La gestión efectiva de contraseñas va más allá de simplemente establecer políticas de complejidad. Implica educar a los usuarios sobre la importancia de mantener sus contraseñas seguras y practicar hábitos seguros. Un ejemplo práctico sería la implementación de programas de concienciación que incluyan capacitaciones regulares sobre la creación de contraseñas robustas, la detección de correos de phishing y el uso adecuado de las credenciales.

Además, la implementación de herramientas de gestión de contraseñas que almacenen y generen contraseñas seguras puede reducir la carga de recordar múltiples contraseñas y garantizar que se cumplan las políticas de seguridad establecidas.

Actualización y educación continua

La ciberseguridad es un campo en constante evolución, por lo que la actualización y educación continua son esenciales. Se discutirán estrategias para mantenerse al día con las últimas amenazas y tecnologías, así como la importancia de la concienciación del personal. Una fuerza laboral informada y alerta es un componente clave en la defensa contra las amenazas cibernéticas.

Importancia de la educación continua del personal

La educación continua del personal es un pilar fundamental en la gestión de identidad y acceso. Los empleados deben comprender la importancia de las medidas de seguridad y ser conscientes de las amenazas cibernéticas en constante evolución. Simulacros regulares de phishing, sesiones de formación interactivas y actualizaciones periódicas sobre las últimas amenazas son ejemplos efectivos para mantener al personal alerta y preparado.

Actualización y educación: defensa activa contra amenazas emergentes

La ciberseguridad, como campo en constante evolución, demanda una estrategia continua de actualización y educación para garantizar la eficacia de las defensas digitales. Este apartado se adentrará en la importancia de la educación continua del personal y presentará estrategias prácticas para mantener a la fuerza laboral al tanto de las últimas amenazas y tecnologías.

Importancia estratégica de la educación continua

La ciberseguridad no es simplemente una tarea técnica; es un compromiso organizacional que abarca a todos los miembros de la empresa. La educación continua del personal no solo fomenta una cultura de seguridad, sino que también capacita a los empleados para reconocer y enfrentar las amenazas en constante cambio. Mantenerse al tanto de las últimas tendencias y tácticas empleadas por los ciberdelincuentes es esencial para una defensa eficaz.

La concienciación constante del personal no solo beneficia a la organización en términos de seguridad, sino que también promueve una mayor responsabilidad individual entre los empleados. Comprender el papel crucial que cada persona juega en la seguridad de la organización contribuye a la construcción de una línea de defensa más sólida y resistente.

1.1.9 Estrategias prácticas para la educación continua

Simulacros regulares de phishing

Desarrollar simulacros regulares de phishing que imiten situaciones de ataques reales. Esto permite a los empleados experimentar y reconocer intentos de suplantación de identidad, fortaleciendo su capacidad para identificar correos electrónicos maliciosos.

Ejemplo: un empleado recibe un correo electrónico que aparenta ser de recursos humanos solicitando información confidencial. Al participar en el simulacro, el empleado aprende a identificar señales de phishing, como direcciones de correo electrónico sospechosas o solicitudes inusuales.

Sesiones de formación interactivas

Organizar sesiones de formación interactivas que aborden temas específicos de seguridad cibernética, como el uso seguro de dispositivos personales en la red corporativa o la identificación de comportamientos sospechosos.

Ejemplo: una sesión interactiva sobre el uso seguro de contraseñas donde los empleados practican la creación de contraseñas sólidas y aprenden a gestionarlas de manera segura.

Actualizaciones periódicas sobre amenazas emergentes

Proporcionar actualizaciones periódicas sobre las últimas amenazas y tácticas empleadas por ciberdelincuentes. Esto puede incluir la distribución de boletines informativos internos o la realización de presentaciones sobre incidentes de seguridad recientes.

Ejemplo: una actualización periódica que destaca un aumento en los ataques de ransomware y proporciona pautas sobre cómo evitar caer en estas trampas, junto con ejemplos de incidentes recientes en la industria.

Colaboración en ejercicios de simulación de incidentes

Involucrar al personal en ejercicios prácticos de simulación de incidentes, donde puedan aplicar sus conocimientos en un entorno controlado. Esto fortalece las habilidades de respuesta y mejora la capacidad de recuperación de la organización.

Ejemplo: un simulacro donde se simula un ataque de malware y los empleados practican la identificación, contención y notificación adecuada de la amenaza.

Programas de recompensas por reportar incidentes (BugBounty)

Implementar programas de recompensas que incentiven a los empleados a reportar posibles incidentes de seguridad. Esto fomenta una cultura de responsabilidad y colaboración en la detección temprana de amenazas.

Ejemplo: un programa donde los empleados que informan sobre posibles intentos de phishing exitosos son reconocidos y recompensados, alentando a otros a hacer lo mismo.

i NOTA

La implementación de estas estrategias no solo fortalece la postura de seguridad de la organización, sino que también involucra activamente a los empleados en la protección de los activos digitales. La educación continua no solo es un componente clave en la gestión de identidad y acceso, sino que también es una inversión estratégica en la construcción de una cultura de seguridad resistente y proactiva.

1.1.10 Respuesta y recuperación ante incidentes

Incluso con las medidas de protección más sólidas, la posibilidad de enfrentar un incidente de seguridad siempre existe. Este subcapítulo proporcionará un marco detallado para la preparación, respuesta y recuperación ante incidentes. Se destacarán los protocolos de notificación, la preservación de evidencia digital y la importancia de realizar análisis post-incidente para fortalecer las defensas futuras.

¿En qué consisten los términos respuesta y recuperación?

La planificación de contingencia y recuperación se refiere a la preparación y respuesta ante posibles incidentes de seguridad informática. Estos incidentes pueden incluir ciberataques, brechas de seguridad, pérdida de datos, desastres naturales u otros eventos que puedan afectar la integridad y disponibilidad de los sistemas informáticos.

¿Cuál es su objetivo?

El objetivo principal de la planificación de contingencia y recuperación es minimizar el impacto de los incidentes y garantizar la continuidad del negocio. Esto implica identificar los posibles riesgos, desarrollar estrategias de respuesta, establecer procedimientos de recuperación y realizar pruebas periódicas para evaluar la efectividad de los planes.

Componentes de un plan de contingencia y recuperación

Un plan de contingencia y recuperación efectivo debe incluir los siguientes componentes:

- **Evaluación de riesgos:** antes de desarrollar un plan de contingencia y recuperación, es necesario realizar una evaluación exhaustiva de los riesgos. Esto implica identificar las posibles amenazas y vulnerabilidades que podrían afectar los sistemas informáticos. Algunos ejemplos de riesgos comunes incluyen ciberataques, malware, fallas de hardware, desastres naturales y errores humanos.
- **Estrategias de respuesta:** una vez identificados los riesgos, es importante desarrollar estrategias de respuesta adecuadas. Estas estrategias deben definir las acciones específicas que se tomarán en caso de un incidente. Por ejemplo, en caso de un ciberataque, las estrategias de respuesta podrían incluir el aislamiento de los sistemas afectados, la notificación a las autoridades competentes y la implementación de medidas de mitigación.
- **Procedimientos de recuperación:** los procedimientos de recuperación son pasos detallados que se deben seguir para restaurar los sistemas informáticos después de un incidente. Estos procedimientos deben incluir la restauración de datos, la reconstrucción de sistemas y la verificación de la integridad de los sistemas restaurados. Es importante documentar estos procedimientos de manera clara y concisa para facilitar su implementación en situaciones de crisis.
- **Pruebas y actualizaciones periódicas:** un plan de contingencia y recuperación no es efectivo si no se prueba y actualiza regularmente. Es importante realizar pruebas periódicas para evaluar la efectividad del plan y realizar las modificaciones necesarias. Además, es fundamental mantener el plan actualizado para reflejar los cambios en la infraestructura tecnológica y las nuevas amenazas de seguridad.

Métodos para diseñar un plan de contingencia y recuperación

Existen diferentes metodologías que pueden ser utilizados para diseñar un plan de contingencia y recuperación de activos de información. A continuación, se presentan algunos de ellos:

- **MAGERIT:** es una metodología de análisis y gestión de riesgos de los sistemas de información desarrollada por el Centro Criptológico Nacional

de España, que se utiliza para minimizar los riesgos de la implantación y uso de las Tecnologías de la Información. Para utilizar este método en el diseño de un plan de contingencia y recuperación, es necesario identificar los activos de información críticos, evaluar los riesgos asociados a cada uno de ellos, definir políticas y procedimientos para mitigar los riesgos, implementar controles de seguridad y realizar pruebas y revisiones periódicas del plan.

- **Gestión de seguridad de la información (SGSI):** esta metodología describe el contenido de las etapas en que se estructura el proceso de diseño, implementación y operación, basada en la norma **ISO/IEC 27000**. La metodología se enfoca en la identificación de los activos de información, la evaluación de riesgos, la definición de políticas y procedimientos, la implementación de controles de seguridad y la realización de auditorías y revisiones periódicas.
- **Diseño de un plan de recuperación de desastres de TI (DRP TI):** este plan se basa en la norma internacional **NIST SP 800-34** Guía de Planificación de Contingencia para Los Sistemas de Información. Y se enfoca en la identificación de los activos de información, la evaluación de riesgos, la definición de políticas y procedimientos, la implementación de controles de seguridad y la realización de pruebas y revisiones periódicas.
- **Plan de recuperación ante desastres (DR):** se enfoca en la norma **ISO 22301** es una norma internacional de gestión de continuidad de negocio que establece los requisitos para planificar, establecer, implantar, operar, monitorizar, revisar, mantener y mejorar continuamente un sistema de gestión documentado para prepararse, responder y recuperarse de eventos que generan interrupciones, cuando estos ocurren.

La preparación para abordar los entornos de TI híbridos actuales y las complejas operaciones de negocio. Debe organizarse por tipo de desastre y ubicación, y debe contener scripts (instrucciones) que pueda implementar cualquier persona. Además, es importante probar y evaluar el plan de recuperación ante desastres con regularidad.

Técnica de modelado de un plan de contingencia y recuperación

Recuerde siempre que cada organización es única y puede requerir enfoques específicos en su plan de contingencia y recuperación. Es importante adaptar las técnicas y los pasos mencionados a las necesidades y características de tu organización.

Por lo tanto, se requiere una investigación, una evaluación de riesgos y una planificación adecuadas para crear un plan de contingencia eficaz. Puedes seguir los siguientes pasos:

- **Identificación de recursos y priorización:** se examina la organización para identificar los recursos críticos y se priorizan según su importancia. Esto ayuda a determinar qué recursos deben ser protegidos en caso de un incidente.
- **Identificación de riesgos clave:** se identifican los riesgos clave que podrían afectar los recursos críticos de la organización. Esto puede incluir riesgos como ciberataques, desastres naturales, fallas de hardware, entre otros.
- **Definición de procesos y procedimientos:** son definidos los procesos y procedimientos necesarios para estar siempre preparados ante cualquier circunstancia. Esto puede incluir la definición de políticas de seguridad, la implementación de controles de seguridad, la realización de pruebas y revisiones periódicas, entre otros.
- **Revisión periódica del plan:** es importante que el plan de contingencia sea revisado periódicamente para garantizar que esté actualizado y sea efectivo. Esto implica la revisión de los riesgos identificados, la actualización de los procesos y procedimientos, y la realización de pruebas y simulaciones para evaluar la efectividad del plan.
- **Comunicación del plan a los empleados:** es importante que los empleados estén informados sobre el plan de contingencia y recuperación para que puedan actuar de manera efectiva en caso de un incidente. Esto implica la comunicación del plan a los empleados y la capacitación en los procesos y procedimientos definidos en el plan.

A continuación, se presentarán algunos ejemplos prácticos y casos de uso relacionados con la planificación de contingencia y recuperación en la ciberseguridad:

Ejemplos prácticos y casos de uso

A continuación, se presentarán algunos ejemplos prácticos y casos de uso relacionados con la planificación de contingencia y recuperación en la ciberseguridad:

➤ Ciberataque a una empresa

Imaginemos que una empresa sufre un ciberataque que compromete la seguridad de sus sistemas informáticos. En este caso, un plan de contingencia y recuperación efectivo podría incluir las siguientes acciones:

- **Aislamiento de los sistemas afectados para evitar la propagación del ataque:** una vez detectado el ciberataque, es crucial aislar los sistemas afectados para evitar que el ataque se propague a otros sistemas. Esto implica desconectar los sistemas comprometidos de la red y bloquear cualquier comunicación externa. El aislamiento ayuda a contener el ataque y limitar su impacto en el resto de la infraestructura.
- **Notificación a las autoridades competentes y colaboración en la investigación:** es importante informar a las autoridades competentes sobre el ciberataque para que puedan tomar las medidas necesarias y ayudar en la investigación. Colaborar con las autoridades puede ayudar a identificar a los responsables del ataque y tomar acciones legales contra ellos.

Además, la colaboración con expertos forenses en ciberseguridad puede ayudar a recopilar pruebas y comprender la naturaleza del ataque.

- **Restauración de los sistemas desde copias de seguridad actualizadas:** para recuperarse del ciberataque, es esencial restaurar los sistemas afectados desde copias de seguridad actualizadas.

La restauración de los sistemas desde copias de seguridad ayuda a restablecer la funcionalidad de los sistemas y recuperar los datos perdidos o comprometidos.

- **Implementación de medidas de seguridad adicionales para prevenir futuros ataques:** después de sufrir un ciberataque, es importante fortalecer la seguridad de los sistemas para prevenir futuros ataques.

Esto puede incluir la implementación de medidas como la actualización de software y sistemas operativos, la mejora de las políticas de contraseñas, la implementación de firewalls y sistemas de detección de intrusiones, y la capacitación del personal en ciberseguridad. Estas medidas adicionales ayudan a fortalecer la seguridad de los sistemas y reducir la probabilidad de futuros ataques.

➤ **Pérdida de datos debido a un fallo de hardware**

En el caso de una pérdida de datos debido a un fallo de hardware, un plan de contingencia y recuperación podría incluir las siguientes medidas:

- **Recuperación de los datos desde copias de seguridad almacenadas en ubicaciones externas:** la recuperación de datos desde copias de seguridad es una de las medidas más efectivas para recuperar los datos perdidos debido a un fallo de hardware.

Las copias de seguridad se deben almacenar en ubicaciones externas seguras y actualizadas regularmente para garantizar que los datos estén protegidos. La recuperación de datos desde copias de seguridad ayuda a restablecer la funcionalidad de los sistemas y recuperar los datos perdidos o comprometidos.

- **Reemplazo o reparación del hardware defectuoso:** en caso de un fallo de hardware, es necesario reemplazar o reparar el hardware defectuoso para restaurar la funcionalidad de los sistemas.

Se debe contar con un inventario actualizado de los componentes de hardware y tener un proveedor de servicios de reparación de confianza para garantizar una respuesta rápida y efectiva.

- **Implementación de medidas de redundancia para evitar futuras pérdidas de datos:** es importante implementar medidas de redundancia para evitar futuras pérdidas de datos debido a fallos de hardware.

Esto puede incluir la implementación de sistemas de almacenamiento en espejo, la replicación de datos en ubicaciones externas y la implementación de sistemas de respaldo de energía para evitar interrupciones en caso de cortes de energía.

➤ **Desastre natural que afecta la infraestructura tecnológica**

En el caso de un desastre natural que afecta la infraestructura tecnológica de una organización, un plan de contingencia y recuperación podría incluir las siguientes acciones:

- **Evacuación segura del personal y protección de la vida humana:** en primer lugar, es importante garantizar la seguridad del personal y proteger la vida humana. Esto implica evacuar a las personas de manera segura y rápida, siguiendo los procedimientos establecidos en el plan de evacuación.

Es importante que la organización tenga un plan de evacuación bien definido y que el personal esté capacitado para llevarlo a cabo en caso de un desastre natural.

- **Restauración de los sistemas en ubicaciones alternativas o en la nube:** después de un desastre natural, es posible que los sistemas informáticos de la organización se vean afectados. Es importante restaurar los sistemas en ubicaciones alternativas o en la nube para garantizar la continuidad del negocio. Las ubicaciones alternativas deben estar preparadas para recibir los sistemas y contar con la infraestructura necesaria para garantizar su funcionamiento.
- **Implementación de medidas de seguridad adicionales para proteger los sistemas en caso de futuros desastres naturales:** después de un desastre natural, es importante implementar medidas de seguridad adicionales para proteger los sistemas en caso de futuros desastres naturales. Esto puede incluir la implementación de sistemas de respaldo de energía, la protección de los sistemas contra inundaciones y otros desastres naturales, y la implementación de medidas de redundancia para garantizar la disponibilidad de los sistemas.

Aquí hay algunos sitios web, donde se pueden descargar formatos ejemplos de plan de contingencia y recuperación de negocio a nivel de seguridad informática:

- **Plan de contingencia informática | Cobit:** <https://cdn.www.gob.pe/>
- **Estrategias de recuperación para un plan de continuidad del negocio:** <https://ciberseguridad.blog>
- **Qué es un plan de contingencia y cómo crear uno en 8 pasos para evitar riesgos:** <https://asana.com>
- **Plan de contingencia equipo informático:** <https://www.transparencia.gob.sv>
- **Plan contingencia continuidad negocio | INCIBE:** <https://www.incibe.es/>

NOTA

Recuerda que cada organización es única y puede requerir enfoques específicos en su plan de contingencia y recuperación. Es importante adaptar las técnicas y los pasos mencionados a las necesidades y características de tu organización.

Checklist para crear un plan de contingencia y recuperación

Aquí hay algunas preguntas básicas para crear un Plan de Contingencia y Recuperación, basado en los estándares ISO27002 y COBIT:

- ¿Cuáles son los objetivos y alcance del plan de contingencia y recuperación?
- ¿Cuáles son los activos críticos de información de la organización y cómo se protegerán?
- ¿Cómo se establecerá un equipo de respuesta a incidentes (CSIRT) y cuáles serán sus roles y responsabilidades?
- ¿Cómo se desarrollarán políticas y procedimientos claros para la gestión de incidentes, incluyendo la definición de los pasos a seguir en caso de un incidente, los protocolos de comunicación, la gestión de la información confidencial y la colaboración con otras áreas de la organización?
- ¿Cómo se realizará una evaluación de riesgos para identificar los posibles incidentes y establecer medidas de protección adecuadas?
- ¿Cómo se establecerán medidas de protección adecuadas para garantizar la disponibilidad, integridad y confidencialidad de los activos críticos de información?
- ¿Cómo se establecerá un plan de recuperación que incluya los pasos a seguir para restaurar los sistemas y datos afectados por un incidente?
- ¿Cómo se realizarán pruebas y simulaciones periódicas para evaluar la efectividad del plan de contingencia y recuperación y realizar mejoras continuas?
- ¿Cómo se proporcionará capacitación y formación continua al equipo del CSIRT y a otros empleados de la organización para mejorar su capacidad de respuesta y conciencia de seguridad?
- ¿Cómo se realizará un monitoreo constante de las amenazas y tendencias de seguridad, así como de la efectividad del plan de contingencia y recuperación, para realizar mejoras continuas?

NOTA

Estas preguntas pueden ayudar a guiar el proceso de creación de un Plan de Contingencia y Recuperación basado en los estándares ISO27002 y COBIT, asegurando que se aborden los aspectos clave de la gestión de la ciberseguridad y la continuidad del negocio.

1.2 BUENAS HERRAMIENTAS Y TÉCNICAS DE SEGURIDAD

¿Cómo analizar las amenazas informáticas?

Análisis de amenazas y vulnerabilidades es un proceso importante para identificar y reducir riesgos en una organización. Algunos de los aspectos relevantes del análisis de amenazas y vulnerabilidades son:

- **Identificación de amenazas:** es importante identificar las amenazas que pueden afectar a la organización, tanto interna como externa. Las amenazas pueden ser físicas o cibernéticas, y pueden incluir ataques de hackers, desastres naturales, fallas de equipos, entre otros.
- **Evaluación de vulnerabilidades:** la evaluación de vulnerabilidades es un proceso que permite identificar las debilidades de las aplicaciones y sistemas de la organización. El proceso se enfoca en definir, identificar, clasificar y priorizar las debilidades de las aplicaciones para proporcionar una evaluación de las amenazas previsibles y reaccionar de manera apropiada.
- **Establecimiento de medidas de seguridad:** una vez que se han identificado las amenazas y evaluado las vulnerabilidades, es importante establecer medidas de seguridad para mitigar los riesgos. Estas medidas pueden incluir la implementación de sistemas de seguridad físicos y cibernéticos, la capacitación del personal, la implementación de políticas de seguridad, entre otros.
- **Actualización continua del modelo de amenazas:** en el mundo actual de las ciberamenazas, es importante actualizar continuamente el modelo de amenazas para anticiparse a las entidades maliciosas. Esto implica estar al tanto de las últimas tendencias y técnicas de ataque, y actualizar los sistemas de seguridad en consecuencia.

Existen varios ejercicios y herramientas que se pueden utilizar para la identificación de amenazas, algunos de los cuales se mencionan a continuación:

Métodos:

- Identificar situaciones inusuales en un caso de estudio y explicar cada situación identificada.
- Realizar un análisis de riesgos para identificar las amenazas y vulnerabilidades de una organización.

Técnicas:

- **Matriz de análisis de vulnerabilidad:** esta herramienta permite identificar las amenazas, el tipo de amenaza (interna o externa), las causas o fuentes de riesgo, y el impacto de la amenaza. A continuación, se describe cómo se utiliza esta herramienta:
 - **Identificación de las amenazas:** se deben identificar todas las amenazas que pueden afectar a la organización, tanto interna como externa.
 - **Clasificación de las amenazas:** se deben clasificar las amenazas identificadas en función de su tipo (interna o externa).
 - **Identificación de las causas o fuentes de riesgo:** se deben identificar las causas o fuentes de riesgo de cada amenaza identificada.
 - **Evaluación del impacto de la amenaza:** se debe evaluar el impacto de cada amenaza identificada en la organización.
 - **Asignación de un nivel de riesgo:** se debe asignar un nivel de riesgo a cada amenaza identificada en función de su impacto y probabilidad de ocurrencias.
 - **Desarrollo de medidas de seguridad:** se deben desarrollar medidas de seguridad para minimizar los riesgos identificados.

A continuación, se presenta un ejemplo práctico de cómo se utiliza esta herramienta en un entorno empresarial:

Paso 1: identificación de las amenazas

- Amenaza: acceso no autorizado a sistemas informáticos.
- Amenaza: Phishing dirigido a empleados.
- Amenaza: malware introducido a través de dispositivos USB infectados.

Paso 2: clasificación de las amenazas

- Interna: acceso no autorizado a sistemas informáticos.
- Externa: Phishing dirigido a empleados.
- Externa: malware introducido a través de dispositivos USB infectados.

Paso 3: identificación de las causas o fuentes de riesgo

- Acceso no autorizado: falta de políticas claras de acceso y control.
- Phishing: falta de concienciación y formación en seguridad.
- Malware a través de USB: falta de controles en la conexión de dispositivos externos.

Paso 4: evaluación del impacto de la amenaza

- Acceso no autorizado: potencial robo o manipulación de datos sensibles.
- Phishing: posible compromiso de credenciales y datos confidenciales.
- Malware a través de USB: riesgo de infección generalizada en la red corporativa.

Paso 5: asignación de un nivel de riesgo

- Acceso no autorizado: alto riesgo debido al impacto potencial en la integridad y confidencialidad de los datos.
- Phishing: mediano riesgo por la posibilidad de comprometer información sensible.
- Malware a través de USB: bajo riesgo si se implementan controles adecuados en la conexión de dispositivos.

Paso 6: desarrollo de medidas de seguridad

- Acceso no autorizado: implementar autenticación multifactor (MFA) y revisar regularmente los permisos.
- Phishing: realizar simulacros y sesiones formativas para concienciar al personal.
- Malware a través de USB: restringir el uso de dispositivos externos y utilizar soluciones antivirus actualizado.

NOTA

Al seguir estos pasos y completar la Matriz de Análisis de Vulnerabilidad, la empresa puede identificar de manera efectiva las amenazas, evaluar su impacto y asignar prioridades para implementar medidas de seguridad adecuadas y mitigar los riesgos de seguridad en su entorno empresarial.

Propuesta metodológica SOCIA

Esta herramienta permite modelar al adversario y sus posibles acciones para identificar las amenazas, con el objetivo de identificar las amenazas y vulnerabilidades en un sistema. SOCIA es un acrónimo que significa “Situación, Objetivos, Capacidades, Incentivos y Acciones”.

Esta metodología se utiliza para analizar las amenazas y vulnerabilidades en sistemas de seguridad, como sistemas de información y redes de computadoras. SOCIA permite identificar las amenazas y vulnerabilidades en un sistema, así como las posibles acciones que un adversario podría tomar para explotar estas vulnerabilidades. SOCIA también ayuda a identificar las debilidades en la seguridad de un sistema y a desarrollar medidas de seguridad para reducir los riesgos.

A continuación, se presenta un ejemplo práctico de cómo se aplica la metodología SOCIA en el análisis de amenazas y vulnerabilidades en un entorno empresarial:

► **Situación:**

En una empresa de servicios financieros, se identifica la necesidad de evaluar la seguridad de su sistema de gestión de clientes en línea. La empresa maneja información confidencial y transacciones financieras sensibles, por lo que es crucial proteger sus activos digitales contra posibles amenazas cibernéticas.

► **Objetivos:**

El objetivo principal es identificar las posibles amenazas y vulnerabilidades que podrían comprometer la integridad, confidencialidad y disponibilidad de los datos del sistema de gestión de clientes en línea. Se busca fortalecer la seguridad del sistema y prevenir posibles ataques cibernéticos.

► **Capacidades:**

Se cuenta con un equipo de seguridad informática capacitado y herramientas especializadas para llevar a cabo el análisis de amenazas y vulnerabilidades. El equipo tiene experiencia en evaluaciones de seguridad y está preparado para aplicar la metodología SOCIA de manera efectiva.

► **Incentivos:**

Los incentivos para realizar este análisis de seguridad incluyen proteger la reputación de la empresa, garantizar la confianza de los clientes en sus servicios en línea y cumplir con las regulaciones de protección de datos

vigentes. La prevención de posibles brechas de seguridad es fundamental para mantener la integridad del negocio.

➤ **Acciones:**

- **Identificación de amenazas:** se analizan posibles amenazas como ataques de phishing dirigidos a clientes, intentos de intrusión en el sistema o explotación de vulnerabilidades conocidas.
- **Modelado del adversario:** se crea un perfil detallado del adversario potencial, considerando sus motivaciones, capacidades técnicas y recursos disponibles para llevar a cabo un ataque.
- **Análisis de vulnerabilidades:** se identifican las posibles debilidades en el sistema, como falta de parches actualizados, configuraciones inseguras o accesos no autorizados.
- **Desarrollo de medidas correctivas:** se proponen medidas correctivas como implementar controles adicionales de acceso, realizar pruebas periódicas de penetración y mejorar la concienciación en seguridad entre los empleados.

i **NOTA**

Al aplicar la metodología SOCIA en este escenario, la empresa puede fortalecer proactivamente su postura de seguridad cibernética, identificar áreas críticas que requieren atención y desarrollar estrategias efectivas para mitigar riesgos potenciales en su sistema de gestión de clientes en línea.

1.3 BUENAS PRÁCTICAS Y CONSEJOS DE SEGURIDAD

A continuación, se presentan algunas mejores prácticas para la seguridad de los equipos informáticos hogareños y empresariales, enfocadas a estudiantes de informática y profesionales de ciberseguridad:

- **Desarrollar una política de seguridad:** es importante establecer una política de seguridad que defina las normas y directrices para garantizar la confidencialidad, integridad y disponibilidad de la información y minimizar los riesgos que le afectan. Esta política debe ser clara y fácil de entender para todos los usuarios.

- **Actualizar el software y los sistemas operativos:** es importante mantener el software y los sistemas operativos actualizados para garantizar que se corrijan las vulnerabilidades conocidas y se mejore la seguridad de los sistemas.
- **Utilizar contraseñas seguras:** es importante utilizar contraseñas seguras y cambiarlas regularmente para evitar el acceso no autorizado a los sistemas y la información.
- **Realizar copias de seguridad:** es importante realizar copias de seguridad de la información crítica para garantizar su disponibilidad en caso de una falla del sistema o un desastre.
- **Utilizar software antivirus y antimalware:** es importante utilizar software antivirus y antimalware para proteger los sistemas contra virus, malware y otras amenazas.
- **Controlar el acceso físico:** es importante controlar el acceso físico a los equipos informáticos para evitar el acceso no autorizado a la información.
- **Capacitar a los usuarios:** es importante capacitar a los usuarios en las mejores prácticas de seguridad informática para garantizar que comprendan los riesgos y sepan cómo proteger la información.
- **Realizar evaluaciones y auditorías de seguridad:** es importante realizar evaluaciones y auditorías de seguridad para identificar las debilidades y vulnerabilidades en los sistemas y tomar medidas para corregirlas.

NOTA

La seguridad de los dispositivos informáticos domésticos y empresariales es fundamental para garantizar que la información esté protegida y minimizar los riesgos que la afectan. Para lograr esto, es importante establecer una política de seguridad, mantener el software y los sistemas operativos actualizados, utilizar contraseñas seguras, realizar copias de seguridad, utilizar software antivirus y antimalware, controlar el acceso físico, capacitar a los usuarios y realizar evaluaciones y auditorías de seguridad.

1.4 EVOLUCIÓN DE LOS HACKERS Y REGULACIÓN EN CIBERSEGURIDAD

La Real Academia Española (RAE) define a un hacker como una persona con grandes habilidades en el manejo de computadoras que investiga un sistema informático para avisar de los fallos y desarrollar técnicas de mejora.

La evolución de los hackers ha sido un fenómeno que ha ido cambiando a lo largo del tiempo. Desde los orígenes de los hackers, que se remontan a los años 60 y 70, donde se destacan figuras como Steve Wozniak y Steve Jobs, hasta la actualidad, la motivación y las técnicas utilizadas por los hackers han experimentado cambios significativos. Estos cambios han sido impulsados por factores como el avance tecnológico, la globalización y el cambio en las motivaciones de los propios hackers.

Orígenes de los hackers

Los orígenes de los hackers se encuentran en los años 60 y 70, cuando surgieron comunidades de programadores y entusiastas de la computación que buscaban explorar y entender a fondo los sistemas informáticos. Figuras como Steve Wozniak y Steve Jobs, cofundadores de Apple, son considerados como pioneros de esta cultura hacker. En sus inicios, los hackers tenían un enfoque creativo y de aprendizaje, y su principal motivación era superar los desafíos técnicos y descubrir nuevas formas de utilizar los sistemas informáticos.

Cambios en las motivaciones de los hackers

A lo largo del tiempo, las motivaciones de los hackers han experimentado cambios significativos. Mientras que en sus orígenes predominaba la curiosidad y el deseo de explorar los sistemas informáticos, en la actualidad existen diferentes motivaciones que impulsan a los hackers. Algunos buscan obtener beneficios económicos a través de actividades delictivas, como el robo de datos o la extorsión, mientras que otros buscan hacer activismo político o socavar la seguridad de las instituciones. Estos cambios en las motivaciones han llevado a un aumento en la sofisticación y diversificación de las técnicas utilizadas por los hackers.

Técnicas y herramientas utilizadas por los hackers

Los hackers utilizan una variedad de técnicas y herramientas para llevar a cabo sus actividades. Estas incluyen:

- La ingeniería social, donde se manipula a individuos para obtener información confidencial.
- El uso de malware, como virus, troyanos y ransomware, para acceder a sistemas y robar datos o extorsionar a sus víctimas.
- Técnicas de intrusión, como la explotación de vulnerabilidades en sistemas y redes, así como el phishing, que consiste en engañar a los usuarios para obtener sus credenciales de acceso.

Las herramientas especializadas utilizadas por *hackers* y *pentesters* incluyen:

- **KaliLinux/ParrotOS/BlackArchLinux:** son distribuciones completas GNU/Linux especializadas en auditoría de seguridad de sistemas, con más de 300 herramientas dedicadas al *Pentesting*.
- **Nessus:** una aplicación centrada en identificar vulnerabilidades en los servicios, con una amplia base de datos y una interfaz sencilla de utilizar.
- **Metasploit:** una suite de herramientas que recoge una variedad de *exploits* y otras herramientas útiles para el trabajo de *pentesting*.
- **Nmap:** una herramienta de escaneo de redes que permite descubrir dispositivos en una red y sus servicios.
- **Burp Suite:** utilizado como proxy transparente para interceptar y manipular el tráfico web, mapear objetivos y escanear debilidades.
- **NetCat:** una herramienta para interactuar con puertos de servicios directamente, transferir archivos y establecer sesiones de host a host.
- **DirBuster:** utilizado para mapear archivos y directorios en un sitio web, identificando archivos y directorios incluso si no tienen un enlace directo.

Regulación en ciberseguridad en España

La regulación en ciberseguridad en España se ha vuelto cada vez más relevante debido al crecimiento exponencial de las amenazas cibernéticas. En este país, existen diversas legislaciones que buscan proteger la información, los sistemas

y la infraestructura digital. A continuación, se detallan algunas de las leyes y normativas más importantes en el ámbito de la ciberseguridad en España:

Ley orgánica de protección de datos personales y garantía de los derechos digitales (LOPDGDD)

La LOPDGDD es una normativa fundamental que regula el tratamiento de los datos personales y garantiza los derechos digitales de los ciudadanos. Esta ley establece las obligaciones que deben cumplir las empresas y organizaciones respecto a la protección de la información personal y digital.

Estrategia nacional de ciberseguridad

La estrategia nacional de ciberseguridad es un documento que establece las líneas maestras para garantizar la seguridad en el ciberespacio. Esta estrategia busca fortalecer la resiliencia del país frente a posibles ciberataques y promover la colaboración entre los sectores público y privado en materia de ciberseguridad.

Real Decreto Ley 12/2018, de 7 de septiembre, sobre seguridad de las redes y sistemas de información

El Real Decreto Ley tiene como objetivo establecer medidas para garantizar un nivel adecuado de seguridad en las redes y sistemas de información. Se centra en la protección de infraestructuras críticas y en la prevención de incidentes cibernéticos que puedan afectar a la seguridad nacional.

Ley 9/2014, general de telecomunicaciones

La Ley General de Telecomunicaciones regula diversos aspectos relacionados con las comunicaciones electrónicas, incluyendo la seguridad de las redes y servicios de comunicaciones electrónicas. Esta ley establece medidas para proteger la integridad, disponibilidad y confidencialidad de las comunicaciones digitales.

Estas son solo algunas de las legislaciones clave en materia de ciberseguridad en España. La constante evolución del entorno digital hace que estas normativas sean fundamentales para proteger los activos digitales y garantizar la seguridad en el ciberespacio español.

Las regulaciones en ciberseguridad más importantes a nivel global incluyen:

- **Reglamento de ciberresiliencia de la Unión Europea:** este reglamento busca establecer requisitos de ciberseguridad obligatorios para los

productos digitales, como equipos, con el objetivo de fortalecer la seguridad cibernética a nivel europeo.

- **Directiva NIS2 de la Unión Europea:** esta directiva es una legislación a escala de la UE que proporciona medidas legales para impulsar el nivel general de ciberseguridad en la Unión Europea.
- **Normas ISO y IEC:** las normas ISO e IEC son estándares internacionales que ofrecen orientación sobre aspectos fundamentales de gestión ejecutiva ética empresarial, control interno, gestión del riesgo empresarial, control de fraude y prestación de informes financieros, contribuyendo así a mejorar la ciberseguridad a nivel global.

Estas regulaciones representan algunos de los marcos normativos más relevantes a nivel global para fortalecer la ciberseguridad y proteger la información digital en un entorno cada vez más interconectado y expuesto a amenazas cibernéticas.